




RESPALDO COBERTURA N+1940 cm  
Piso  
Escala: 1:75

LEGENDAS:	
	PILAR QUE NASCE
	PILAR QUE CONTINUA
	PILAR QUE MORRE

[illegible]

**IMPORTANTE**

- Antes da evacuação, verificar a compatibilidade com os demais projetos complementares: EXECUTIVO, ESTRUTURAL, INCÊNDIO E ELÉTRICO
- Conforme Lei 9.610/98, o seu conteúdo não poderá ser copiado ou utilizado por terceiros sem autorização.